

ITALIAN SMART OFFICE

---

EXECUTIVE DESK  
& COMMON AREA

ESTEL



## EXECUTIVE DESK & COMMON AREA

L'ufficio direzionale è stato storicamente considerato come il luogo gerarchicamente più alto di un'azienda. Uno spazio impenetrabile ed esclusivo, destinato alla governance ed istituito per ospitare gli incontri e le decisioni più importanti; una zona riservata alla presidenza, alla direzione generale, ai consigli di amministrazione e via via fino ai capi ufficio. Oggi anche questi luoghi e queste funzioni divengono più smart, leggeri e vicini alle dinamiche operative: le sale riunione vengono ora predisposte per trasformarsi rapidamente in posti di lavoro condiviso, per poter così accogliere chi non ha una scrivania assegnata. In questo processo evolutivo i grandi tavoli offrono connettività ed elettrificazione e vengono integrati con le necessarie interfacce tecnologiche (schermi, sistemi di prenotazione...). Ogni partecipante ad un meeting o ad una sessione di lavoro individuale viene messo nella condizione di disporre delle medesime informazioni e delle stesse facilities. Ergonomia, sit&stand ed aree relax contaminano gli spazi executive creando uno spazio più flessibile e user friendly.

The executive office has always been considered the top-level place of a company, from a hierarchical point of view. It was an impenetrable and exclusive area, dedicated to the governance and set up to host the most important meetings and decisions; it was an area reserved for the presidency, the general management, the boards of directors and so on up to the heads of office. Today, these areas and functions become smarter, lighter and close to the operational dynamics: the meeting rooms are now set up to quickly become shared workplaces, so that people who do not have a desk assigned can be accommodated. In this evolutionary process, the large tables offer connectivity and electrification and are complemented with the necessary technological interfaces (screens, reservation systems, etc.). Each participant in a meeting or individual work session is put in a position to have the same information and facilities. Ergonomics, sit&stand and lounge areas are now widespread in the executive spaces, creating a more flexible and user-friendly space.



# ICE

**04** Niemeyer

**12** Rialto

**22** Grand More

**36** Altagamma

**48** Deck

**60** Ducale

**66** Campiello

**72** Accademia

**78** P016

**88** Workwall

**96** Reception


**106** Frame

**112** Tavoli Vintage

# Niemeyer

Collezione per spazi direzionali, nata dalla penna del maestro brasiliano Oscar Niemeyer, disegnata nel 1985 per Estel. L'intera linea rappresenta un'icona del design, in grado di esaltare i valori dell'arredo direzionale sia nella versione scrivania che nei tavoli riunione.

Collection for executive areas, conceived by the Brazilian architectural master Oscar Niemeyer, designed in 1985 for Estel. The entire line represents an icon of design, able to enhance the values of executive furniture in both desk and meeting tables.





executive desk & common area

**Scrivania direzionale Niemeyer** con basamento ad ampia curvatura rivestito in acciaio inox satinato e piano in vetro o in essenza lignea. Il piano (di lunghezza massima 280 cm) può essere realizzato con legni in massello o vetro.

**Altri elementi:** Seduta Tua su ruote, poltrone Dune e contenitori Workwall.

**Niemeyer executive desk** with large curved base covered in satin-finished stainless steel and top in glass or carved wood. The top (with a maximum length of 280 cm) can be made with solid wood or glass.

**Other items:** Tua chair on wheels, Dune armchairs and Workwall drawer units.

niemeyer





Il cassetto, ruotando a 90°, si posiziona alla sinistra dell'operatore: oltre che per ricarica ed alimentazione può essere utilizzato per conservare fogli, penne o smartphone.

By turning 90°, the drawer is placed on the left of the operator: in addition to charging and power, it can be used to store sheets, pens or smartphones.



Nel dettaglio il cassetto elettrificato: anche in posizione chiusa permette l'accesso all'elettificazione dall'esterno.

The electric drawer in the detail: even when it is closed, it allows access to electrification from the outside.






**Tavolo riunione Niemeyer**, con doppio basamento in acciaio inox satinato e ampio piano di lavoro in essenza legno. Il piano è dotato di un pratico top access basculante, per un facile accesso all'elettificazione da ambo i lati del tavolo.

**Altri elementi:** Sedie Tua con 5 razze su ruote, Contenitori e mensole a muro.

**Niemeyer meeting table**, with double base in satin-finished stainless steel and large wooden worktop. The top is equipped with a practical tilting top for easy access to electrification from both sides of the table.

**Other items:** Tua Chairs with 5 spokes on wheels, Drawer units and wall shelves.



Nel dettaglio top access elettrificato per ricarica, alimentazione e connettività (utilizzabile da ambo i lati). Passaggio cavi all'interno del basamento di acciaio.

In the detail, the electrified top access for charging, power supply and connectivity (usable on both sides). Cable run inside the steel base.

# Materiali / Materials



1

3

2

1. Essenza Noce Americano  
*American Walnut Veneer*

2. Pelle Extra Soft Grigio 92  
*Extra Soft Leather 92 Grey*

3. Acciaio Inox Satinato  
*Brushed Stainless Steel*

executive desk & common area

# Rialto

Rialto, un tavolo esclusivo e artigianale dai volumi generosi, disponibile in versione scrivania o tavolo riunione di forma rettangolare o circolare. Finitura interamente in pelle, oppure con piano e fianco in essenza e struttura in pelle.

Rialto, an exclusive and handcrafted table with generous volumes, available in desk or meeting table versions (with rectangular or circular shape); alternate finishes in leather and wood or totally finished with exclusive leather.



executive desk & common area



**Scrivania Rialto** (220x100 cm) con piano a ponte di forma trapezoidale e finitura in pelle; il piano è sostenuto dalla gamba e dalla cassetiera in essenza ebano.

**Altri elementi:** libreria E-Wall.

**Rialto desk** (220x100 cm) with trapezoidal bridge top in ebony leather finish; the top is supported by the leg and chest of drawers in ebony wood.

**Other items:** E-Wall bookcase.



Nel dettaglio il cassetto estraibile posizionato al di sotto del piano: un'apposita fessura funge da presa maniglia permettendo il passaggio dei cavi per fruire dell'elettrificazione anche a cassetto chiuso.

In detail, the pull-out drawer located below the top: a special slot serves as a handle grip, allowing the passage of cables to use electrification even when the drawer is closed.



**Tavolo scrivania o riunione Rialto;** l'ampio piano (lunghezza 220-280 cm, profondità 100 cm) può accogliere fino a 10 persone. Al centro una vasca accesso cavi.

**Rialto desk or meeting table;** the wide top (up to 280x100 cm) can accommodate up to 10 people. The top of the desk is equipped with a cable access.

rialto





Nel dettaglio la giunzione della gamba con il piano.

In detail the junction of the leg with the table top.



**Tavolo Rialto** nella versione con piano rotondo (Ø 120 cm) rifinito in pelle grigio perla, gambe legno in tinta.  
**Altri elementi:** contenitore Deck.

**Rialto table** with round top (Ø 120 cm) finished with pearl-grey leather, wooden legs matching leather finish.  
**Other items:** Deck drawer unit.



**Rialto Coffee table** (altezza 40 cm e Ø 45 cm) con piano rifinito in pelle o legno, gambe in legno.  
**Altri Elementi:** Divano Saint Barth.

**Rialto Coffee table** (height 40 cm and Ø 45 cm) with top and legs finished in natural leather or wood, wooden legs.  
**Other items:** Saint Barth sofa.

# Materiali / Materials



1

2

5

4

3

1. Essenza Legno Ebano  
*Ebano Veneer*

2. Pelle Extra Soft Nero 70  
*70 Black Extra Soft Leather*

3. Pelle Extra Soft Rosso 491  
*491 Red Extra Soft Leather*

4. Pelle Extra Soft Grigio 92  
*92 Grey Extra Soft Leather*

5. Pelle Extra Soft Arancione 510  
*510 Orange Extra Soft Leather*

executive desk & common area

# Grand More

Collezione Grand More, l'originale linea executive che offre una vasta serie di tavoli anche operativi e meeting. Caratteristica principale sono le gambe ingentilite verso il basso, che alleggeriscono l'ampia angolatura della cornice arrotondata destinata ad accogliere il piano.

Grand More Collection, the original executive line that offers a wide range of tables, including worktables and meeting tables. Its main characteristic is the softened downwards leg that lighten the wide angle of the rounded frame designed to accommodate the top.



executive desk & common area





**Scrivania Grand More** con piano in laminato bianco (spessore 22 mm), struttura e gambe in metallo luxury. Il piano poggia su un mobiletto di servizio dotato di top access.

**Altri elementi:** Madia Aliante.

**Grand More desk** with top in white laminate (22 mm thick), structure and legs in luxury metal. The top rest on a service unit with top access.

**Other items:** Aliante cupboard.



**Tavolo riunione Grand More:** gambe e struttura in metallo verniciato con piano (lunghezza 280 cm, profondità 100 cm) in laccato bianco.  
**Altri elementi:** Madia Aliante, sedute Divina.

**Grand More meeting table:** legs and structure in painted metal with white lacquered top (length 280 cm, depth 100 cm).  
**Other items:** Aliante cupboard, Divina chairs.





**Tavolo Grand More Sharing** (lunghezza 360 cm, profondità 140 cm) con piano e struttura in essenza noce: può accogliere fino a 10/12 persone per riunioni tradizionali o 6 persone per sessioni di lavoro individuale o condiviso.

**Altri elementi:** Madia Aliante, sedute Tulip su ruote, divano Caresse En Vol e libreria E-Wall.

**Grand More Sharing table** (length 360 cm, depth 140 cm) with walnut top and structure: it can accommodate up to 10/12 people for traditional meetings or 6 people for individual or shared work sessions.

**Other items:** Aliante cupboard, Tulip chairs on wheels, Caresse En Vol sofa and E-Wall bookcase.



**Tavolo Grand More Sharing** con pannello centrale fonoassorbente sollevabile con un click: in pochi secondi è possibile predisporre sei postazioni per il lavoro individuale o condiviso, isolando acusticamente i due lati del tavolo e permettendo ai lavoratori di accedere alle prese.

**Grand More Sharing table** with central sound-absorbing panel that can be raised with one click: in a few seconds, it is possible to set up six workstations for individual or shared work, soundproofing the two sides of the table and allowing workers to access the sockets.



Nel dettaglio la base del pannello lift, attrezzata con apposite prese elettriche (supporta ricarica ed alimentazione Ac/Dc ed Usb).

In detail, the base of the lift panel, equipped with special power sockets (supports charging and Ac/Dc and USB power supply).



Sala conferenze con sedute Divina con base a croce (accessoriate con tavolino tondo).

Conference room with Divina chairs with cross base (supplied with round coffee table).



**Tavolo meeting Grand More Sharing** con piano in ceramica di marmo o Corian (lunghezza 360 cm) e gambe in metallo verniciato: può accogliere fino a 10/12 persone per riunioni tradizionali o sei persone per sessioni di lavoro individuale o condiviso.

**Grand More Sharing meeting table** with marble ceramic or Corian top (length 360 cm) and painted metal legs: it can accommodate up to 10/12 people for traditional meetings or six people for individual or shared work sessions.

executive desk & common area

Con un semplice click il tavolo meeting si trasforma in sei postazioni di lavoro individuale: grazie ad un silenzioso meccanismo interno, attivabile tramite pulsantiera digitale, il pannello lift si solleva permettendo l'accesso a sei schermi HD da 22 pollici.

With a simple click, the meeting table can be turned into six individual workstations: thanks to a silent internal mechanism, which can be enabled via a digital push-button panel, the lift panel lifts up allowing access to six 22-inch HD screens.





I sei monitor di Grand More Sharing sono collegati tra loro in rete: questo consente di lavorare individualmente o di condividere la propria schermata con l'intero team di lavoro.

**Altri elementi:** Madia Aliante, seduta Embrasse Elle su ruote e sedute Divina su base a quattro razze fisse nell'aula formazione.

The six Grand More Sharing monitors are connected to each other on the network, allowing you to work individually or share your screen with the entire team.

**Other items:** Aliante cupboard, Embrasse Elle chair on wheels and Divina chairs on a four fixed spokes base in the training room.

grand more sharing






Il dettaglio evidenzia la funzionalità del pannello lift: gli schermi sono fissati ad un braccetto orientabile (che può ruotare fino a 180°); le multiprese, ubicate nel vano tra piano e tavolo, permettono di connettere con facilità i propri dispositivi portatile (sia per alimentazione e ricarica che per la proiezione HDMI sugli schermi).

The detail highlights the functionality of the lift panel: the screens are fixed to an adjustable arm (which can rotate up to 180°); the multi-sockets, located in the compartment between the top and the table, allow you to easily connect your portable devices (both for power supply or recharge and HDMI projection on screens).

# Materiali / Materials



1

1. Ceramica Statuario Glossy  
*Glossy Statuario Ceramic*

2. Tessuto Remix 475  
*475 Remix Fabric*

3. Pelle Extra Soft Fango 987  
*987 Fango Extra Soft Leather*

4. Essenza Noce Americano  
*American Walnut Veneer*

5. Metallo Verniciato Carbon Glacè opaco  
*Matt Carbon Glace Varnished Metal*

6. Metallo Luxury Bronzo Opaco  
*Matt Bronze Luxury Metal*

# Altagamma

Collezione Altagamma, ideata per arredare aree dirigenziali e sale riunioni: la linea si compone di scrivanie direzionali, tavoli meeting, tavoli riunione e contenitori.

Altagamma Collection, designed to furnish executive areas and meeting rooms: the line consists of executive desks, meeting tables and drawer units.



executive desk & common area



**Scrivania Altagamma** con piano in noce e mobile di servizio anche in finitura pelle. Il basamento della scrivania è costituito da gambe in metallo con profilo da 11 cm e spessore 15 mm: le basi di supporto formano una cornice disponibile in varie finiture (alluminio brillantato, bronzo opaco e peltro quarzo).

**Altri elementi:** Poltrona Embrasse su ruote, Divanetto Dolly e Contenitore Altagamma.

**Altagamma desk** with walnut top and service unit, available in leather finish as well. The desk base consists of metal legs with 11 cm profile and 15 mm thickness: the support bases form a frame available in various finishes (polished aluminium, matt bronze and quartz pewter).

**Other items:** Embrasse armchair on wheels, Dolly sofa and Altagamma drawer unit.



Dettaglio dell'accesso all'elettrificazione tramite top access. Il piano è disponibile nelle finiture essenza legno, vetro, pelle ed ecopelle.

Details of access to electrification via top access. The top is available in wood, glass, leather and eco-leather finishes.







**Tavolo meeting Altagamma:** in questa versione il basamento, costituito da gambe con profilo in alluminio brillantato, è attraversato da una trave centrale che fa da modesty panel ed accoglie molti cavi. Piano (lunghezza massima 6 metri) in doppia finitura vetro temperato/pelle extra soft.

**Altri elementi:** Poltrone Embrasse su ruote e libreria E-Wall boiserie con pensili e contenitori base.

**Altagamma meeting table:** In this version, the base consisting of legs with polished aluminium profile, is crossed by a central beam that acts as modesty panel and contains many cables. The top (maximum length 6 meters) has a double finish: tempered glass/extra soft leather.

**Other items:** Embrasse armchairs on wheels and E-Wall bookcase, panelling with wall units and basic drawer units.

**Scrivania Altagamma Life**, con piano Sit&Stand in doppia finitura (essenza noce e pelle extra soft). Un sistema innovativo che integra al desk principale un pratico dattilo rivestito in pelle (anch'esso in opzione elevabile da 75 a 125 cm di altezza). Il prodotto è realizzato nel rispetto delle più moderne prescrizioni di ergonomia, che suggeriscono un'alternanza tra postura seduta ed in piedi durante le ore di lavoro.  
**Altri elementi:** poltrona Embrasse a 5 razze su ruote, contenitori base e pensili della collezione Workwall.

**Altagamma Life desk**, with Sit&Stand top in double finish (walnut and extra soft leather). It has an innovative system that combines the main desk with a handy return covered in leather (also with adjustable height from 75 to 125 cm). The product is made in compliance with the most modern ergonomic requirements, which suggest an alternation between sitting and standing posture during working hours.  
**Other items:** 5-spoke Embrasse armchair on wheels, basic drawer units and wall units from the Workwall collection.





Particolare del mobiletto di servizio con cassetti, sportelli ad anta battente e doppio vano a giorno. Il piano dattilo in pelle, ubicato al di sopra del mobiletto, è elevabile in altezza tramite un meccanismo di sollevamento digitalizzato.

Details of the service unit with drawers, swing doors and double open compartments. The leather return desk top, located above the unit, can be raised by means of a digitized lifting mechanism.



In entrambe le immagini di dettaglio è possibile osservare i meccanismi di sollevamento, con pulsantiera ed indicazione progressiva del movimento ascendente e discendente del piano.

In both images, you can see the lifting mechanisms, with push-button panel and progressive display of the up and down movement of the top.



**Scrivania Altagamma** altezza 75 cm con piano in doppia finitura (vetro temperato ed extra soft leather).

**Altri elementi:** Poltrona Embrasse su ruote, Cassettera, divanetti Dolly e Contenitori con finitura in pelle.

**Altagamma desk**, height 75 cm, with top in double finish (tempered glass and extra soft leather).

**Other items:** Embrasse armchair on wheels, chest of drawers, Dolly sofas and drawer units with leather finish.



Dettaglio della porzione di piano in vetro temperato: l'immagine di un perfetto equilibrio materico e cromatico tra elementi verticali e orizzontali.

Detail of the tempered glass top: the image of a perfect material and chromatic balance between vertical and horizontal elements.

# Materiali / Materials



executive desk & common area

- 1. *Essenza Noce Americano*  
*American Walnut Veneer*
- 2. *Pelle Extra Soft Cognac 89*  
*89 Cognac Extra Soft Leather*
- 3. *Pelle Extra Soft Fango 987*  
*987 Fango Extra Soft Leather*
- 4. *Vetro Trasparente*  
*Clear Glass*
- 5. *Alluminio Anodizzato Acciaio*  
*Anodized Steel Aluminium*
- 6. *Bronzo Opaco*  
*Matt Bronze*



# Deck

Deck, il sistema di arredi direzionali creato dall'architetto spagnolo Jorge Pensi per Estel: la linea si compone di scrivanie, tavoli meeting e contenitori. In tutta la collezione piani dalle dimensioni generose poggiano su leggere gambe in metallo, creando una perfetta armonia tra forme diverse.

Deck, the executive furniture system created by Spanish architect Jorge Pensi for Estel: the line consists of desks, meeting tables and drawers. Throughout the collection, generously sized tops rest on light metal legs, creating a perfect harmony between different shapes.



executive desk & common area



deck

**Scrivania Deck Leader** con abbinamento piani in essenza eucalipto e pelle color avorio. Il piano è disponibile in diverse dimensioni (lunghezza massima 240 cm).

**Altri elementi:** Poltrona Embrasse e contenitori Deck ad ante con cornice in vetro.

**Deck Leader desk** with tops in eucalyptus wood and ivory leather. The top is available in different sizes (maximum length 240 cm).

**Other items:** Embrasse armchair and Deck drawers with glass frame doors.



Dettaglio del piano: il top access permette l'accesso ad un vano attrezzato per l'elettificazione.

Detail of the top: the top access allows access to a compartment equipped for electrification.

**Scrivania Deck Meeting Manager** in finitura pelle - vetro acidato retrolaccato. Un mobiletto posto sotto i due piani separa e definisce le differenti aree di utilizzo (area individuale e area riunione).

**Altri elementi:** poltrone Embrasse, sedute Embrasse office, Credenza, pensili e boiserie E-Wall.

**Deck Meeting Manager desk** in leather finish - back-lacquered acid-etched glass. A cabinet under the two tops separates and defines the different areas of use (individual area and meeting area).

**Other items:** Embrasse armchairs, Embrasse office chairs, sideboard, wall units and E-Wall panelling.

deck





Nel particolare la base della scrivania Deck Meeting Manager, dotata di portina basculante per alloggiamento dei piedi.

In the detail, the base of the Deck Meeting Manager desk, equipped with a tilting door to place your feet.



**Tavolo scrivania e riunione Deck Meeting:** piano ellittico in essenza eucalipto (lunghezza 360 cm), supportato dal caratteristico basamento in nichel satinato.

**Altri elementi:** sedute Embrasse Conversation e Credenza.

**Deck Meeting desk and meeting table:** elliptic top in eucalyptus (length 360 cm), supported by the characteristic base in satin nickel.

**Other items:** Embrasse Conversation and Credenza chairs.



Nel dettaglio il top access basculante, realizzato con un'accurata combinazione di pelle e legno: permette facile accesso all'elettrificazione da entrambi i lati del tavolo.

In the detail, the tilting top access, made with a careful combination of leather and wood: it allows easy access to electrification from both sides of the table.



**Tavolo riunione Deck:** l'ampio piano (lunghezza 480 cm) di forma rettangolare è in grado di accogliere 14/16 persone; qui in versione con piano in ceramica e cornice in massello lungo tutto il perimetro.  
**Altri elementi:** Seduta Kab, contenitori Deck, Credenza e boiserie E-Wall.

**Deck meeting table:** the wide rectangular top (length 480 cm) can accommodate 14/16 people; here, it is proposed with ceramic top and solid wood frame along the entire perimeter.  
**Other items:** Kab chair, Deck drawers, sideboard and E-Wall panelling.

deck





Dettaglio Credenza componibile con boiserie E-Wall: un'integrazione ideale per le scrivanie e i tavoli, per archiviazione e conservazione di file e documenti.

Detail of the modular sideboard with E-Wall panelling: a perfect integration for desks and tables, for storing and archiving of files and documents.

# Materiali / Materials

1

2

3

4

5

6

1. Vetro Acidato Retrolaccato Extrachiaro Titanio  
*Titanio Back-Lacquered etched Extra Light Glass*

2. Alluminio Anodizzato Acciaio  
*Anodizeed Steel Aluminium*

3. Essenza Eucalipto  
*Eucalyptus Veneer*

4. Laccato Titanio  
*Titanio Lacquered*

5. Pelle Extra Soft Grigio Salvia 513  
*513 Sage Grey Extra Soft Leather*

6. Pelle Extra Soft Marsala 512  
*512 Marsala Extra Soft Leather*

# Ducale

Ducale, scrivanie di importante spessore che poggiano su generosi mobili di servizio. Un prodotto ligneo dal design rigoroso, addolcito dalla presenza della pelle.

Ducale, desks of considerable thickness that rest on large service storage units. A wooden product with a rigorous design, softened by the presence of leather.



executive desk & common area

**Scrivania Ducale** con mobile di servizio in doppia finitura, pelle per l'operatore ed essenza lignea per il visitatore. Il modesty panel congiunge la gamba della scrivania con il contenitore laterale su cui trova posto un top access elettrificato.

**Altri elementi:** sedute Tulip (nelle varianti con schienale basso ed alto).

**Ducale desk** with service unit in double finish: leather for the operator and wood for the visitor. The modesty panel joins the desk leg with the side box on which there is an electrified access top.

**Other items:** Tulip chairs (available with low or high backrest).





**E-Wall boiserie**, libreria a parete, con pannelli-parete sovrapponibili di tre altezze: 40/60/80 cm.

**E-Wall wall panelling**, a bookcase with stackable panels available in three heights: 40/60/80 cm.



# Materiali / Materials



- 1. Essenza Eucalipto  
*Eucalyptus Veneer*
- 2. Laccato Bianco UE  
*UE White Lacquered*
- 3. Pelle Extra Soft Grigio 92  
*92 Grey Extra Soft Leather*
- 4. Laccato Verde Oliva  
*Olive Green Lacquered*

# Campiello

Le scrivanie direzionali Campiello si caratterizzano per una particolare giunzione a 45° tra piano e gambe. Un prodotto dal design essenziale, composto da tre elementi classici: scrivania, mobile di servizio e piano dattilo.

The Campiello executive desks are characterized by a particular 45° junction between the top and legs. It has an essential design, composed of three classic elements: desk, service unit and return.



executive desk & common area

**Scrivania Campiello** con piano di lavoro in pelle e legno di dimensioni contenute. Il mobile di servizio cablato funge da base per il piano e sorregge l'utile dattilo.

**Altri elementi:** sedute Tulip (nelle varianti con schienale basso ed alto) e libreria a parete E-Wall.

**Campiello desk** with top in leather and wood of small dimensions. The wired service unit serves as a base for the top and supports the useful return.

**Other items:** Tulip chairs (available with low or high backrest) and E-Wall wall bookcase.





Il dettaglio evidenzia la giunzione a 45° tra piano e gambe in un unicum con il sottostante modesty panel.

The detail highlights the 45° junction between the top and legs with the underlying modesty panel.

# Materiali / Materials



executive desk & common area

- 1. Essenza Noce Americano  
*American Walnut Veneer*
- 2. Laccato Bianco UE  
*UE White Lacquered*
- 3. Laccato titanio  
*Titanio Lacquered*
- 4. Vetro Extrachiaro  
*Extra Light Glass*
- 5. Pelle Extra Soft Grigio Salvia 513  
*513 Sage Grey Extra Soft Leather*



# Accademia

La collezione Accademia si compone di tavoli riunione con piani in variante lignea, in vetro o rivestiti in pelle.

The Accademia collection is composed of meeting tables with wooden, glass or leather tops.



executive desk & common area





**Tavolo Accademia** con piano in noce: piano disponibile in tre varianti dimensionali (lunghezza 280/320/360 cm, profondità 130 cm); massima connettività grazie al lungo top access elettrificato (passaggio cavi discreto nella vaschetta alloggiata al di sotto del piano).

**Altri elementi:** Contenitore base e modulo pensile con anta scorrevole agganciato a Boiserie, Sedute Tulip, E-Wall con mensole-cubi agganciate a boiserie, poltrone Polpetta e coffee table Embrasse.

**Accademia table** with walnut top: top available in three sizes (length 280/320/360 cm, depth 130 cm); maximum connectivity thanks to the long electrified top access (hidden cable passage in the tray below the top).

**Other items:** Basic drawer unit and hanging module with sliding door hooked to the panelling, Tulip chairs, E-Wall with shelves/cubes hooked to the panelling, Polpetta armchairs and Embrasse coffee table.

# Materiali / Materials



- 1. *Essenza Noce Americano*  
*American Walnut Veneer*
- 2. *Laccato Bianco UE*  
*UE White Lacquered*
- 3. *Pelle Extra Soft Grigio 92*  
*92 Grey Extra Soft Leather*
- 4. *Laccato Orange*  
*Orange Lacquered*
- 5. *Laccato Comfort*  
*Comfort Lacquered*

# P016

P016 è un sistema di scrivanie e tavoli riunione che uniscono design e leggerezza in infinite composizioni, per ambienti eleganti e in stile moderno. Le strutture e le gambe sono caratterizzate da profili di alluminio pressofusi.

P016 is a system of meeting desks and tables that combine design and lightness in endless compositions, for elegant and modern environments. Structures and legs are characterized by die-cast aluminium profiles.



executive desk & common area







**Scrivania P016** con piano rettangolare in rovere appoggiato ad un mobile di servizio. Nella parte superiore del mobile di servizio trova alloggio un top access.

**Altri elementi:** poltrona Embrasse, madia Aliante e sedute Divina (su ruote a 4 razze e o su basamento a 3 razze fisse).

**P016 desk** with rectangular oak top resting on a service unit. A top access is located at the top of the service unit.

**Other items:** Embrasse armchair, Aliante cupboard and Divina chairs (on 4-spoke wheels or on a base with 3 fixed spokes).



**Tavolo rotondo P016** (Ø 120 cm) con piano in vetro temperato che poggia su tre gambe di alluminio cromato.

**Altri elementi:** Madia Aliante, Sedute Divina a stelo fisso.

**P016 round table** (Ø 120 cm) with tempered glass top resting on three legs in chrome-plated aluminium.

**Other items:** Aliante cupboard, Divina chairs with fixed stand.



Nel dettaglio il piano in vetro temperato: in alternativa il piano può essere realizzato in laminato, essenza legno, vetro o marmo-ceramica.

In detail, the tempered glass top: alternatively, the top can be made of laminate, wood, glass or marble-ceramic.

**Tavolo riunione P016** con ampio piano ellittico in rovere (lunghezza fino a 300 cm) e gambe cromate.

**Altri elementi:** poltroncine Embrasse, E-Wall con mensole-cubi agganciate a boiserie; sullo sfondo Isola Coffice Break con poltrone Embrasse Hall per una conversazione più informale.

**P016 meeting table** with large elliptical oak top (length up to 300 cm) and chromium-plated legs.

**Other items:** Embrasse armchairs, E-Wall with shelves/cubes linked to the panelling; on the background, Coffice Break island with Embrasse Hall armchairs for an informal chat.





Nel dettaglio **Isola Coffice Break**, la soluzione smart per pause pranzo e caffè in ufficio: uno spazio attrezzato per momenti di pausa, incontri informali e lavoro condiviso.

**Altri elementi:** sgabello Cono.

In the detail, **Coffice Break Island**, the smart solution for lunch and coffee breaks in the office: a space equipped for breaks, informal meetings and shared work.

**Other items:** Cone stool.

# Materiali / Materials



1

1. Essenza Rovere Tinto Nuvola  
*Oak Stained Nuvola Veneer*

2. Pelle Extra Soft Marsala 512  
*512 Marsala Extra Soft Leather*

3. Laccato Marsala  
*Marsala Lacquered*

4. Tessuto Remix 483  
*483 Remix Fabric*

5. Metallo Luxury Cromato  
*Chromed Luxury Metal*



# Workwall

Workwall è un sistema di contenitori basi e pensili per uffici direzionali: i contenitori base disponibili in varie altezze ed integrabili con elementi della collezione E-Wall con pensili scorrevoli o a giorno. Il piano di lavoro forma delle penisole di diverse forme e finiture.

Workwall is a system of drawers, bases and wall units for executive offices: the basic drawers are available in various heights and can be combined with sliding or open wall units from the E-Wall collection. The worktop forms peninsulas of different shapes and finishes.



Executive desk & common area

**Workwall** in essenza noce con ante a giorno. I contenitori (lunghezza 80 cm, profondità 50 cm) integrano un piano scrivania della collezione P016 ed elementi boiserie della linea E-Wall (fissati a muro).  
**Altri elementi:** seduta Tulip su ruote e divano Caresse En Vol.

**Workwall** in walnut wood with open doors. The drawers (length 80 cm, depth 50 cm) feature a desk top from the P016 collection and E-Wall wood panelling elements (fixed on the wall).  
**Other items:** Tulip chair on wheels and Caresse En Vol sofa.

workwall





executive desk & common area

Nel dettaglio classificatori portacartelle con serratura.

In detail, lockable folder holders.



**Workwall** in essenza noce con ante a giorno. Contenitori (lunghezza 80 cm, profondità 50 cm) con piano scrivania Evo Sit&Stand ed elementi a parete della linea E-Wall (fissati a muro) con finitura delle ante in laccato bianco.

**Altri elementi:** seduta Divina su ruote.

**Workwall** in walnut wood with open doors. Drawers (length 80 cm, depth 50 cm) feature an Evo Sit&Stand desk top and E-Wall elements (fixed on the wall) with shutters in white lacquered finish.

**Other items:** Divina chair on wheels.



Nel dettaglio il meccanismo di sollevamento della scrivania, attivabile mediante pressione di un pulsante posizionato sul piano alla destra dell'operatore.

In detail, the desk lifting mechanism can be enabled by pressing a button on the table to the right of the operator.

# Materiali / Materials



1. Essenza Noce Americano  
*American Walnut Veneer*
2. Pelle Extra Soft Grigio 92  
*92 Grey Extra Soft Leather*
3. Metallo Luxury Cromato  
*Chromed Luxury Metal*
4. Laccato Bianco UE  
*UE White Lacquered*
5. Laccato Comfort  
*Comfort Lacquered*



# Reception

Postazione di lavoro progettata per accogliere ospiti e visitatori con eleganza, offrendo già al primo impatto un'efficace immagine aziendale. Colori e finiture customizzabili su richiesta.

Workstation designed to welcome guests and visitors with elegance, offering an effective corporate image at first glance. Customizable colours and finishes on request.



executive desk & common area



reception

**Grand More**, con gambe e struttura in acciaio verniciato. Un anello esterno avvolge e contiene la nicchia, formata da mensola portaoggetti (altezza 100 cm) e piano di lavoro destinato all'operatore (altezza 75 cm), entrambi in laccato bianco. È possibile predisporre la reception in tre varianti di configurazione: lineare, ad "L" o a "C".  
**Altri elementi:** Pouf Jump, Libreria E-Wall, tavolo Baobab Sharing e sedute Divina con gambe in legno.

**Grand More**, with painted steel legs and frame. An outer ring wraps and contains the niche, formed by a shelf (height 100 cm) and worktop for the operator (height 75 cm), both in white lacquered. It is possible to set up the reception desk in three variants of configuration: linear, "L" shape or "C" shape.  
**Other items:** Jump pouf, E-Wall bookcase, Baobab Sharing table and Divina chairs with wooden legs.



Nel dettaglio l'area operativa destinata al receptionist, dotata di passaggio cavi discreto ed accessoriata con cassettiere e vani a giorno.

**Altri elementi:** seduta Modo, divano e poltrona Dolly e coffee table Dolly.

In detail, the operating area for the receptionist, equipped with hidden cable passage and equipped with drawers and open compartments.

**Other items:** Modo chair, Dolly sofa and armchair, Dolly coffee table.

**Reception modulare Bridge** in composizione per due operatori: due generosi volumi contenitori (con mensola altezza 105 cm) poggiano su due scrivanie chiuse e una ampia cassetiera centrale (lunghezza 360 cm).  
**Altri elementi:** Poltrone e divano Embrasse, Coffee table Lucignolo con luce incorporata e libreria boiserie E-Wall sullo sfondo.

**Bridge modular reception** in double-operator composition: two large drawers (with 105 cm high shelf) rest on two closed desks and a large central chest of drawers (length 360 cm).  
**Other items:** Embrasse armchairs and sofa, Lucignolo coffee table (with built-in light) and E-Wall bookcase/panelling in the background.

reception





Particolare reception Bridge vista operatore: passaggio cavi nascosto, vani a giorno e contenitori ad anta battente.

**Altri elementi:** poltrona Embrasse office.

Detail of the Bridge reception from the operator's view: concealed cabling, open compartments and hinged compartments.

**Other items:** Embrasse office armchair.



**Reception Loop In**, la soluzione ideale per le zone dedicate al ricevimento: il prodotto si caratterizza per eleganza e minimalismo grazie ad una struttura bicolore dai tratti essenziali.

**Altri elementi:** poltrona Embrasse su ruote e mobile contenitore Aliante.

**Loop in Reception**, the ideal solution for reception areas: the product is characterized by elegance and minimalism thanks to a two-tone structure with essential features.

**Other items:** Embrasse armchair on wheels and Aliante storage unit.



Nel dettaglio è possibile osservare il caratteristico scudo frontale che svolge il ruolo di touch point tra visitatore e receptionist.

In detail it is possible to observe the characteristic frontal shield that plays the role of touch point between visitor and receptionist.



# Materiali / Materials



1. Laccato Bianco UE  
*UE White Lacquered*

2. Laccato Marsala  
*Marsala Lacquered*

3. Laccato Giallo Senape  
*Mustard Yellow Lacquered*

4. Laccato Titanio  
*Titanio Lacquered*

5. Tessuto Remix 486  
*486 Remix Fabric*

# Frame

Per rispondere alle dinamiche dello Smart Working è necessario un ambiente di lavoro connesso e digitale, ove gli arredi svolgono un ruolo funzionale ed estetico: Frame nasce per accogliere mini riunioni e video conferenze all'insegna del comfort.

In Smart Working era a connected and digital work environment is absolutely required for any workplace: in this scenario furnishings play not only an aesthetic but also a functional role. Estel Frame range is designed to host mini meetings and video conferences with maximum comfort.



Today  
Management review  
09:30 - 10:30

All hands meeting  
17:35 - 18:40

Q2 Finance update  
20:00 - 21:00



executive desk & common area



frame

**Frame More**, tavolo riunione con colonna attrezzata per video conferenze. La soluzione ideale per focus group, presentazioni veloci e stand up meeting di lavoro anche in modalità teleconferenza. Il piano, mutuato dal tavolo best seller Estel More, può essere realizzato in vetro o in legno laminato. Nel dettaglio alla pagina precedente il facile accesso all'elettrificazione tramite basculante posizionato alla base della cornice video.

**Frame More**, a meeting table with a column equipped for video conferences. The ideal solution for focus groups, quick presentations and stand-up business meetings even in teleconference mode. The top, borrowed from the best seller table Estel More, can be made of glass or laminated wood. In the previous page detail, the easy access to electrification through an overhead positioned at the base of the video frame.



**Frame Glass**, mini tavolo riunione con colonna attrezzata per video conferenze. Base con struttura tubolare metallica, piano (altezza 45 cm) disponibile in vetro trasparente o in vetro acidato retrolaccato.

**Altri elementi:** poltroncina Embrasse Hall

**Frame Deck Glass**, a mini meeting table with a column equipped for video conferences. Base with metal tubular structure, top (high 45 cm) available in transparent glass or back-lacquered etched glass.

**Other items:** Embrasse Hall armchair

# Materiali / Materials



- 1. Laccato Bianco UE  
*UE White Lacquered*
- 2. Metallo Luxury Cromato  
*Chromed Luxury Metal*
- 3. Metallo Verniciato Green Black Opaco  
*Matt Green Black Varnished Metal*
- 4. Laccato Giallo Senape  
*Mustard Yellow Lacquered*
- 5. Vetro Trasparente  
*Clear Glass*



# Tavoli Vintage

La collezione Tavoli Vintage si compone di una serie di proposte caratterizzate da design accattivante e grande funzionalità, per una reinterpretazione in chiave moderna dell'eleganza e del fascino dello stile retrò. Soluzioni ideali per donare un tocco di stile alle aree di incontro e condivisione, sempre più presenti nei moderni uffici.

The Vintage Tables collection consists of a series of proposals characterized by attractive design and great functionality, for a modern reinterpretation of the elegance and charm of retro style. The ideal solutions to give a nice touch to meeting and sharing areas, increasingly present in modern workplaces.



executive desk & common area





**Tavolo riunione Plombier** con piano in essenza rovere (lunghezza 260 cm, profondità 80 cm): un prodotto dallo stile minimale, utilizzabile sia negli uffici sia nelle zone living. Può accogliere fino a 12/14 persone.

**Altri elementi:** sedute Divina, mobile contenitore Aliante, Sofa Dolly Chat con copertura e libreria Giano Compact.

**Plombier meeting table** with oak wood top (length 260 cm, depth 80 cm), a product with minimal style, usable both in offices and living areas. It can accommodate up to 12/14 people.

**Other items:** Divina chairs, Aliante storage unit, Dolly Chat covered sofa and Giano Compact bookcase.

**Tavolo riunione Sanmarino** con piano in tavolato abete e struttura in metallo verniciato. Il sapore "domestico" di questo prodotto lo rende ideale per aree Coffice, zone meeting o sharing areas.

**Altri elementi:** Sedute Pola, Coffice Isola Compact Indoor e Divano Caresse En Vol.

**Sanmarino meeting table** with fir planked top and painted metal structure. The "domestic" taste of this product makes it ideal for Coffice areas, meeting areas or sharing areas.

**Other items:** Pola chairs, Coffice Island Compact Indoor and Caresse Sofa En Vol.

tavoli vintage - sanmarino





Nel dettaglio è possibile notare l'alto spessore del profilo del tavolo (75 mm) che consente di installare, a richiesta, un pratico sistema d'elettificazione lungo il bordo del piano. Le gambe robuste ed incave sono attrezzate per la funzione di passacavi e lasciano libera da impedimenti l'area sottostante al piano.  
**Altri elementi:** Coffice Isola Compact Indoor.

In detail it is possible to notice the high thickness of the table profile (75 mm) which allows to install, on request, a practical electrification system along the edge of the top. The solid concave legs are equipped for the function of cable ducts and leave the area under the floor free from obstructions.  
**Other items:** Coffice Island Compact Indoor.



**Tavoli Tori** con piano circolare (Ø 130 cm) in laccato bianco ed oblò in vetro trasparente. Il piano, può essere realizzato anche in forma ellittica.  
**Altri elementi:** sedute Kab e contenitore Aliante.

**Tori table**, with circular top (Ø 130 cm) in white lacquered and transparent glass porthole. The plan can also be realized in an elliptical form.  
**Other items:** Kab seating and Aliante container.



Nel dettaglio la base in pressofusione di alluminio (altezza 74 cm) con finitura in bronzo opaco.

In detail, the die-cast aluminum base (high 74 cm) with matt bronze luxury metal finish.





**Tavolo riunione Terra** (lunghezza 300 cm) con piano in massello Rovere antico. Può accogliere fino a 10 persone ed essere accessorato con un comodo top access elettrificato al centro del piano.

**Altri elementi:** sedute Embrasse Moi con gambe in metallo, poltrona Polpetta, contenitori a parete E-Wall e mobile contenitore Aliante.

**Meeting table Terra** (length 300 cm) with solid Oak antique top. It can accommodate up to 10 people and be equipped with a useful electrified top access in the middle of the top desk.

**Other items:** Embrasse Moi chair with metal legs, Polpetta armchair, E-Wall wall units and Aliante storage unit.



Nel dettaglio è possibile osservare una delle quattro robuste gambe, incastonate agli angoli del tavolo: oltre a fungere da supporto del piano ne addolciscono gli spigoli.

In detail it is possible to observe one of the four sturdy legs, set at the corners of the table: as well as serving as a support for the top they soften the edges.

# Materiali / Materials



1

2

4

3

1. Essenza Abete Color White  
*Fir Colored White Wood*

2. Essenza Rovere Naturale 2016  
*Natural Oak 2016 Wood*

3. Metallo Luxury Bronzo Opaco  
*Matt Bronze Luxury Metal*

4. Metallo Verniciato Green Black Opaco  
*Matt Green Black Varnished Metal*

**ESTEL**

HEADQUARTER:  
Estel Group srl  
Via Santa Rosa 70  
36016 Thiene (VI) - Italy  
Tel. +39 0445 389611  
Fax +39 0445 808801  
[www.estel.com](http://www.estel.com)

Graphic Design  
Francesca Mazzero - [zeroartdesign.it](http://zeroartdesign.it)

Print  
Compagnia Nazionale Italiana

March 2018

Estel si riserva il diritto  
di apportare, in qualsiasi  
momento e senza preavviso,  
modifiche necessarie  
dei prodotti illustrati.

Estel reserves the right  
to make any necessary  
changes to the products  
shown at any time without notice

LCO487



[www.estel.com](http://www.estel.com)

ESTEL

