



THE FRESHNESS OF
CONTEMPORARIES



HERITAGE

Chelini da sempre propone e aspira all'unione di diversi stili, oggi si presenta con una collezione contemporanea frutto della sua continua crescita stilistica: Chelini Firenze. La proposta rispecchia pienamente le richieste di un mercato globale sempre in cambiamento, caratterizzata dal touch tipico dell'azienda. Molteplici ispirazioni diventano il punto di partenza di una perfetta evoluzione e sintesi della storia dell'azienda e si traducono in creazioni moderne dall'anima classica e eterna.

Un nuovo percorso nella ricercatezza, nella passione creativa e nella continua attenzione ai dettagli che conferma Chelini una delle ambasciatrici più stimate nel mondo dell'alto artigianato italiano.

Chelini always offers and aspires to the union of different styles. Today it presents a contemporary collection as a result of its continuous stylistic growth: Chelini Firenze. The proposal fully reflects the demands of an ever-changing global market, but it is still characterized by the company's typical touch. The starting point for a perfect evolution and synthesis of the company's history are various inspirations, which turn into modern creations with a classic and eternal soul. A new path through the refinement, the creative passion and the constant attention to detail, confirming Chelini as one of the most respected ambassadors in the world of the high Italian craftsmanship.

I N D I C E

I N D E X

• 5 •

IMBOTTITI / UPHOLSTERED FURNITURE

• 49 •

ILLUMINAZIONE / LIGHTING

• 69 •

MOBILI / FURNITURE

• 91 •

LETTI / BEDS

• 99 •

COMPLEMENTI / ACCESSORIES





IMBOTTITI

.

UPHOLSTERED
FURNITURE



•
Divano / Sofa
Paris Capitonné
W223 D92 H82





•

Divano / Sofa
Paris
W220 D90 H65

•







•
Dormeuse / Chaise Longue
Paris
W170 D90 H65
•



•
Poltrona / Armchair

Paris

W107 D90 H65

•



•

Pouf
Paris
W75 D75 H40

•



•
Divano / Sofa
Yvan
W220 D90 H75
•

•
Poltrona / Armchair
Yvan
W106 D90 H75
•









•
Poltrona / Armchair

Yvan

W106 D90 H75

•



Il divano componibile Philip in abbinamento al pouf della stessa linea ricreano un angolo living perfetto. Lo specchio Gate posto in alto e i due tavolini Edgar sono espressione di equilibrio in un ambiente dalla luce soffusa emanata dalla lampada Rooky.

Philip sectional sofa in combination with the pouf of the same line recreate a perfect living corner. The Gate mirror at the top and the two Edgar tables are an expression of equilibrium in a setting with soft light coming from the Rooky lamp.







•
Divano / Sofa
Philip
W270 D100 H82
•



•
Dormeuse / Chaise Longue

Philip

W172 D100 H82



•

Pouf
Philip
W100 D100 H53

•







•
Poltroncina / Armchair
Luca
W66 D75 H81
•









•

Poltroncina / Cocktail Chair

Mimosa

W64 D64 H80

•





La poltrona Dormeuse Philip crea uno splendido spazio di relax. Al suo fianco la geometrica poltroncina Little Inga in pelle rossa e nera. Uno scenario assolutamente conviviale è dato dalla presenza dei tavolini Edgar.

Dormeuse Philip chaise longue creates a wonderful place to relax. At its side the geometric Little Inga small chair in red and black leather. An absolutely friendly scenario is given by the presence of Edgar tables.









•
Sedia/Chair
Inga
W56 D59 H84
•



•

Sedia/Chair
Little Inga
W56 D59 H68

•





•
Poltroncina / Armchair

Giulia

W72 D72 H88

•





•

Sedia/Chair
Irene
W45 D44 H93

•





•
Sedia / Chair
Ines
W47 D52 H97
•

•
Poltroncina / Armchair
Ada
W56 D56 H77
•







I L L U M I N A Z I O N E

.

L I G H T I N G



Lampadario / Chandelier

Tube
Ø70 H85



Piantana / Floor Lamp

Tube
Ø30 H180



•
Applique / Wall Lamp
Tube
H42
•





Lampadario / Chandelier

Korn 8

Ø78 H63



Lampadario / Chandelier

Korn 12

Ø78 H90



•
Lantern / Lantern
Cassandra
Ø64 H100
•





Lampadario / Chandelier

Cone

Ø80 H144





Piantana / Floor Lamp
Cone
Ø37 H178

Applique / Wall Lamp
Cone
Ø14 H60





Il tavolo Cone dalle forme tonde crea un'atmosfera intima e piacevole. Il lampadario, della stessa linea, scende esattamente al centro del tavolo per un'illuminazione omogenea e ben distribuita. Le sedie Inga arricchiscono l'ambiente.

Cone round table creates an intimate and pleasant atmosphere. The chandelier, of the same design line, falls exactly in the middle of the table to create an homogeneous and well distributed lighting. The Inga chairs enrich the ambient.



•
Lampada / Table Lamp

Line Low

W45 D45 H60



•
Lampada / Table Lamp

Line High

W30 D30 H76



•
Piantana / Floor Lamp

Rooky

Ø40 H168

•





MOBILI
.
FURNITURE







•
Tavolo / Table
Cone
Ø140 H74
•





•
Tavolo / Table
Cube
W240 D120 H76
•







•
Tavolino / Coffee Table

Yvan

W140 D90 H32



•

Tavolino / Coffee Table

Edgar

Ø70 H47

•

•

Tavolino / Coffee Table

Edgar

Ø100 H34

•





•
Colonna / Column

Cube Low

W40 D40 H60



•
Colonna / Column

Cube High

W32 D32 H101



•

Comodino / Bedside Table

Cube

W40 D40 H61

•



•

Armadio / Wardrobe

Bizet

W142 D50 H197

•

•
Mobile Porta TV / TV Stand
Scat
W142 D50 H40
•






•
Mobile Bar / Drinks Cabinet

Matisse

W142 D50 H176






Un angolo di casa arredato dal mobile Minou e illuminato dalla piantana
Cone trasmette sensazioni dal gusto classico-contemporaneo.

*A house corner furnished with Minou sideboard and Cone floor lamp
infuses fascinating classic-contemporary feelings.*

•
Credenza / Sideboard

Minou

W230 D50 H103
•







L E T T I

.

B E D S

•

Letto / Bed

Romeo

Headbord: W180 H167

Tatami: W220 D210 H40

•







•


Letto / Bed

Reginald

Headbord: W178 H160

Tatami: W178 D204 H34

•



Il letto Reginald è il protagonista di una camera da letto unica e accogliente. Al suo fianco trovano spazio le linee definite del comodino Cube illuminato dalla tenue luce dell'applicque Cone. Il tocco di classe è il design della poltroncina Mimosa Cocktail Chair.

The Reginald bed is the protagonist of a unique and cozy bedroom. At its side the defined lines of the Cube bedside find place, illuminated by the soft light of the Cone wall light. A classy touch is given by the design of the Mimosa Cocktail Chair.









COMPLEMENTI

.

ACCESSORIES

Specchio / Mirror

Gate

Ø160









•

Portacandele / Candle Holder

Roy

W22,5 D22,5 H8

•



Chelini srl

Via Don Lorenzo Perosi, 15
50018 Scandicci, Firenze
Italy

T. +39 055 756031
F. +39 055 7350117
E. chelini@chelini.it
www.chelini.it

Credits:

Coordinamento fotografico / Art Direction: Filippo Montaina
Postproduzione e progetto grafico: Santi&Santi

Le tecniche di stampa non consentono una perfetta riproduzione delle tonalità di colore, che vanno pertanto considerate come puramente indicative. Anche le descrizioni presentate si intendono fornite a titolo indicativo. Chelini srl si riserva pertanto di apportare, in qualsiasi momento e senza preavviso, quelle modifiche che ritenesse utili per qualsiasi esigenza di carattere produttivo e commerciale. Tutte le dimensioni dei prodotti Chelini srl sono espresse in centimetri e la loro realizzazione è protetta da copyright.
© Aprile 2017

Printing does not allow any perfect color reproduction, therefore colors in this catalogue are not binding. Pictures and descriptions are not binding as well. Chelini srl reserves itself the right to introduce any possible necessary production or marketing change at any time without any previous notice. Every size of the Chelini srl products are expressed in centimeters and their realization is under copyright.
© April 2017

